

## Отчет о финансовых результатах деятельности учреждения

на 1 января 2021 г.

Учреждение  
Обособленное подразделение

Муниципальное бюджетное дошкольное образовательное учреждение "Детский сад № 29 "Чебурашка" города Евпатории Республики Крым"

Учредитель

Управление образования администрации города Евпатории Республики Крым

Наименование органа, осуществляющего полномочия учредителя

Периодичность: годовая

Единица измерения: руб.

	КОДЫ
Форма по ОКУД	0503721
Дата	01.01.2021
по ОКПО	00806996
ИНН	9110087177
по ОКТМО	35712000
по ОКПО	00810271
ИНН	9110087258
Глава по БК	911
по ОКЕИ	383

Наименование показателя	Код строки	Код аналитики	Деятельность с целевыми средствами	Деятельность по государственному заданию	Приносящая доход деятельность	Итого
1	2	3	4	5	6	7
<b>Доходы</b> (стр. 030 + стр. 040 + стр. 050 + стр. 060 + стр. 070 + стр. 090 + стр. 100 + стр. 110)	010	100	0,00	30 011 949,88	3 842 990,18	33 854 940,06
<i>Доходы от собственности</i>	030	120	0,00	0,00	0,00	0,00
в том числе:			0,00	0,00	0,00	0,00
<i>Доходы от оказания платных услуг (работ), компенсаций затрат</i>	040	130	0,00	29 929 040,44	3 842 913,18	33 771 953,62
в том числе:						
<i>Доходы от оказания платных услуг (работ)</i>		131	0,00	29 929 040,44	3 842 913,18	33 771 953,62
<i>Штрафы, пени, неустойки, возмещения ущерба</i>	050	140	0,00	0,00	0,00	0,00
в том числе:			0,00	0,00	0,00	0,00
<i>Безвозмездные поступления текущего характера</i>	060	150	0,00	0,00	0,00	0,00
в том числе:			0,00	0,00	0,00	0,00
<i>Безвозмездные поступления капитального характера</i>	070	160	0,00	0,00	0,00	0,00
в том числе:			0,00	0,00	0,00	0,00
<i>Доходы от операций с активами</i>	090	170	0,00	0,00	0,00	0,00
в том числе:			0,00	0,00	0,00	0,00

МБДОУ «ДС № 29 «ЧЕБУРАШКА»

вкл 08-10/66

от 19.03 2021г

Наименование показателя	Код строки	Код аналитики	Деятельность с целевыми средствами	Деятельность по государственному заданию	Приносящая доход деятельность	Итого
1	2	3	4	5	6	7
<i>Прочие доходы</i>	100	180	0,00	0,00	0,00	0,00
в том числе:			0,00	0,00	0,00	0,00
<i>Безвозмездные неденежные поступления в сектор государственного управления</i>	110	190	0,00	82 909,44	77,00	82 986,44
в том числе:						
Безвозмездные неденежные поступления текущего характера от сектора государственного управления и организаций государственного сектора		191	0,00	61 852,44	0,00	61 852,44
Безвозмездные неденежные поступления текущего характера от физических лиц		193	0,00	0,00	77,00	77,00
Безвозмездные неденежные поступления капитального характера от сектора государственного управления и организаций государственного сектора		195	0,00	21 057,00	0,00	21 057,00
<b>Расходы</b> (стр. 160 + стр. 170 + стр. 190 + стр. 210 + стр. 230 + стр. 240 + стр. 250 + стр. 260 + стр. 270)	150	200	0,00	29 830 402,92	3 969 002,59	33 799 405,51
<i>Оплата труда и начисления на выплаты по оплате труда</i>	160	210	0,00	23 801 159,29	0,00	23 801 159,29
в том числе:						
Заработная плата		211	0,00	18 341 800,85	0,00	18 341 800,85
Начисления на выплаты по оплате труда		213	0,00	5 459 358,44	0,00	5 459 358,44
<i>Оплата работ, услуг</i>	170	220	0,00	3 108 425,73	0,00	3 108 425,73
в том числе:						
Услуги связи		221	0,00	46 675,45	0,00	46 675,45
Коммунальные услуги		223	0,00	1 759 726,60	0,00	1 759 726,60
Работы, услуги по содержанию имущества		225	0,00	966 635,18	0,00	966 635,18
Прочие работы, услуги		226	0,00	335 388,50	0,00	335 388,50
<i>Обслуживание долговых обязательств</i>	190	230	0,00	0,00	0,00	0,00
в том числе:			0,00	0,00	0,00	0,00
<i>Безвозмездные перечисления текущего характера организациям</i>	210	240	0,00	0,00	0,00	0,00
в том числе:			0,00	0,00	0,00	0,00
<i>Безвозмездные перечисления бюджетам</i>	230	250	0,00	0,00	0,00	0,00
в том числе:			0,00	0,00	0,00	0,00

Наименование показателя	Код строки	Код аналитики	Деятельность с целевыми средствами	Деятельность по государственному заданию	Приносящая доход деятельность	Итого
1	2	3	4	5	6	7
<i>Социальное обеспечение</i>	240	260	0,00	67 873,52	0,00	67 873,52
в том числе:						
Социальные пособия и компенсации персоналу в денежной форме		266	0,00	67 873,52	0,00	67 873,52
<i>Расходы по операциям с активами</i>	250	270	0,00	2 848 244,38	3 969 002,45	6 817 246,83
в том числе:						
Амортизация		271	0,00	1 758 123,07	13 903,32	1 772 026,39
Расходование материальных запасов		272	0,00	1 090 121,31	3 955 099,13	5 045 220,44
<i>Безвозмездные перечисления капитального характера организациям</i>	260	280	0,00	0,00	0,00	0,00
в том числе:						
			0,00	0,00	0,00	0,00
<i>Прочие расходы</i>	270	290	0,00	4 700,00	0,14	4 700,14
в том числе:						
Налоги, пошлины и сборы		291	0,00	4 700,00	0,00	4 700,00
Штрафы за нарушение законодательства о налогах и сборах, законодательства о страховых взносах		292	0,00	0,00	0,14	0,14
<b>Чистый операционный результат (стр. 301 - стр. 302); (стр. 310 + стр.410)</b>	300		0,00	181 546,96	-126 012,41	55 534,55
<b>Операционный результат до налогообложения(стр. 010 - стр. 150)</b>	301		0,00	181 546,96	-126 012,41	55 534,55
Налог на прибыль	302		0,00	0,00	0,00	0,00
<i>Операции с нефинансовыми активами (стр. 320 + стр. 330 + стр. 350 + стр. 360 + стр. 370 + стр. 380 + стр.390 + стр.400)</i>	310		0,00	439 829,40	-39 004,47	400 824,93
<i>Чистое поступление основных средств</i>	320		0,00	-170 282,07	-13 903,32	-184 185,39
в том числе:						
увеличение стоимости основных средств	321	310	0,00	1 587 841,00	0,00	1 587 841,00
уменьшение стоимости основных средств	322	41X	0,00	1 758 123,07	13 903,32	1 772 026,39
<i>Чистое поступление нематериальных активов</i>	330		0,00	0,00	0,00	0,00
в том числе:						
увеличение стоимости нематериальных активов	331	320	0,00	0,00	0,00	0,00
уменьшение стоимости нематериальных активов	332	42X	0,00	0,00	0,00	0,00
<i>Чистое поступление произведенных активов</i>	350		0,00	0,00	0,00	0,00
в том числе:						
увеличение стоимости произведенных активов	351	330	0,00	0,00	0,00	0,00
уменьшение стоимости произведенных активов	352	43X	0,00	0,00	0,00	0,00
<i>Чистое поступление материальных запасов</i>	360		0,00	609 876,58	-25 101,15	584 775,43
в том числе:						
увеличение стоимости материальных запасов	361	340	0,00	1 699 997,89	3 929 997,98	5 629 995,87
из них:						
			0,00	0,00	0,00	0,00
уменьшение стоимости материальных запасов	362	440	0,00	1 090 121,31	3 955 099,13	5 045 220,44

из них:

0,00

0,00

0,00

0,00

Наименование показателя	Код строки	Код аналитики	Деятельность с целевыми средствами	Деятельность по государственному заданию	Приносящая доход деятельность	Итого
1	2	3	4	5	6	7
<i>Чистое поступление прав пользования</i>	370		0,00	0,00	0,00	0,00
в том числе:						
увеличение стоимости прав пользования	371	350	0,00	0,00	0,00	0,00
уменьшение стоимости прав пользования	372	450	0,00	0,00	0,00	0,00
<i>Чистое изменение затрат на изготовление готовой продукции (работ, услуг)</i>	390		0,00	0,00	0,00	0,00
в том числе:						
увеличение затрат	391	x	0,00	29 817 739,81	3 969 002,45	33 786 742,26
уменьшение затрат	392	x	0,00	29 817 739,81	3 969 002,45	33 786 742,26
<i>Чистое изменение расходов будущих периодов</i>	400	x	0,00	234,89	0,00	234,89
Операции с финансовыми активами и обязательствами (стр. 420 - стр. 510)	410		0,00	-258 282,44	-87 007,94	-345 290,38
Операции с финансовыми активами (стр. 430 + стр. 440 + стр. 450 + стр. 460 + стр. 470 + стр. 480)	420		0,00	-29 241 408,38	-87 007,94	-29 328 416,32
<i>Чистое поступление денежных средств и их эквивалентов</i>	430		0,00	0,00	110 116,22	110 116,22
в том числе:						
поступление денежных средств и их эквивалентов	431	510	0,00	29 929 040,44	4 510 206,84	34 439 247,28
выбытие денежных средств и их эквивалентов	432	610	0,00	29 929 040,44	4 400 090,62	34 329 131,06
<i>Чистое поступление ценных бумаг, кроме акций</i>	440		0,00	0,00	0,00	0,00
в том числе:						
увеличение стоимости ценных бумаг, кроме акций и иных финансовых инструментов	441	520	0,00	0,00	0,00	0,00
уменьшение стоимости ценных бумаг, кроме акций и иных финансовых инструментов	442	620	0,00	0,00	0,00	0,00
<i>Чистое поступление акций и иных финансовых инструментов</i>	450		0,00	0,00	0,00	0,00
в том числе:						
увеличение стоимости акций и иных финансовых инструментов	451	530	0,00	0,00	0,00	0,00
уменьшение стоимости акций и иных финансовых инструментов	452	630	0,00	0,00	0,00	0,00
<i>Чистое предоставление займов (ссуд)</i>	460		0,00	0,00	0,00	0,00
в том числе:						
увеличение задолженности по предоставленным займам (ссудам)	461	540	0,00	0,00	0,00	0,00
уменьшение задолженности по предоставленным займам (ссудам)	462	640	0,00	0,00	0,00	0,00
<i>Чистое поступление иных финансовых активов</i>	470		0,00	0,00	0,00	0,00
в том числе:						
увеличение стоимости иных финансовых активов	471	550	0,00	0,00	0,00	0,00
уменьшение стоимости иных финансовых активов	472	650	0,00	0,00	0,00	0,00

Наименование показателя	Код строки	Код аналитики	Деятельность с целевыми средствами	Деятельность по государственному заданию	Приносящая доход деятельность	Итого
1	2	3	4	5	6	7
<i>Чистое увеличение дебиторской задолженности</i>	480		0,00	-29 241 408,38	-197 124,16	-29 438 532,54
в том числе:						
увеличение дебиторской задолженности	481	560	0,00	955 009,79	4 006 518,18	4 961 527,97
уменьшение дебиторской задолженности	482	660	0,00	30 196 418,17	4 203 642,34	34 400 060,51
<i>Операции с обязательствами(стр. 520 + стр. 530 + стр. 540 + стр. 550 + стр. 560)</i>	510		0,00	-28 983 125,94	0,00	-28 983 125,94
<i>Чистое увеличение задолженности по внутренним привлеченным заимствованиям</i>	520		0,00	0,00	0,00	0,00
в том числе:						
увеличение задолженности по внутренним привлеченным заимствованиям	521	710	0,00	0,00	0,00	0,00
уменьшение задолженности по внутренним привлеченным заимствованиям	522	810	0,00	0,00	0,00	0,00
<i>Чистое увеличение задолженности по внешним привлеченным заимствованиям</i>	530		0,00	0,00	0,00	0,00
в том числе:						
увеличение задолженности по внешним привлеченным заимствованиям	531	720	0,00	0,00	0,00	0,00
уменьшение задолженности по внешним привлеченным заимствованиям	532	820	0,00	0,00	0,00	0,00
<i>Чистое увеличение прочей кредиторской задолженности</i>	540		0,00	0,00	0,00	0,00
в том числе:						
увеличение прочей кредиторской задолженности	541	730	0,00	32 321 107,87	4 236 485,62	36 557 593,29
уменьшение прочей кредиторской задолженности	542	830	0,00	32 321 107,87	4 236 485,62	36 557 593,29
<i>Чистое изменение доходов будущих периодов</i>	550	x	0,00	-29 227 823,00	0,00	-29 227 823,00
<i>Чистое изменение резервов предстоящих расходов</i>	560	x	0,00	244 697,06	0,00	244 697,06


Заведующий



  
(подпись)

Л.Н. Печникова  
(расшифровка подписи)

Главный бухгалтер

  
(подпись)

Ю.А. Авраменкова  
(расшифровка подписи)


**Централизованная бухгалтерия**

Муниципальное казенное учреждение "Центр обеспечения деятельности муниципальных образовательных организаций", 1149102182679, 9110087988, 911001001, Российская Федерация, Республика Крым, г. Евпатория, ул. Некрасова, 45

(наименование, ОГРН, ИНН, КПП, местонахождение)

Руководитель (уполномоченное лицо)


директор МКУ ЦОДМОО  
(должность)

  
(подпись)

Н.А. Мышак  
(расшифровка подписи)

Исполнитель

заведущий финансово-расчетным сектором  
(должность)

  
(подпись)

Е.П.Ловдина  
(расшифровка подписи)

(телефон, e-mail)

22 марта 2021 г.